

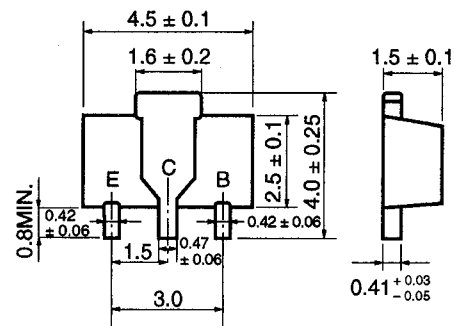
PNPエピタキシャル形シリコントランジスタ  
低周波電力増幅，中速度スイッチング用

2SB1571は小形外形ながら大電流容量を有しており，DC/DC  
コンバータやモータ・ドライバなどに最適です。

特 徴

- 電流容量が大きい。
- コレクタ飽和電圧が低い。
- 2SD2402とコンプリメンタリで使用できる。

外形図 (単位: mm)



電極接続

E : Emitter

C : Collector(Fin)

B : Base

絶対最大定格 (Ta = 25°C)

項 目	略 号	条 件	定 格	単 位
コレクタ・ベース間電圧	V <sub>CBO</sub>		-50	V
コレクタ・エミッタ間電圧	V <sub>CEO</sub>		-30	V
エミッタ・ベース間電圧	V <sub>EBO</sub>		-6.0	V
コレクタ電流 (直流)	I <sub>C(DC)</sub>		-5.0	A
コレクタ電流 (パルス)	I <sub>C(pulse)</sub>	PW ≤ 10 ms Duty Cycle ≤ 50 %	-8.0	A
ベース電流 (直流)	I <sub>B(DC)</sub>		-0.2	A
ベース電流 (パルス)	I <sub>B(pulse)</sub>	PW ≤ 10 ms DUTY Cycle ≤ 50 %	-0.4	A
全 損 失	P <sub>T</sub>	16 cm <sup>2</sup> ×0.7 mmのセラミック基板使用	2.0	W
ジャンクション温度	T <sub>J</sub>		150	°C
保 存 温 度	T <sub>sts</sub>		-55~+150	°C

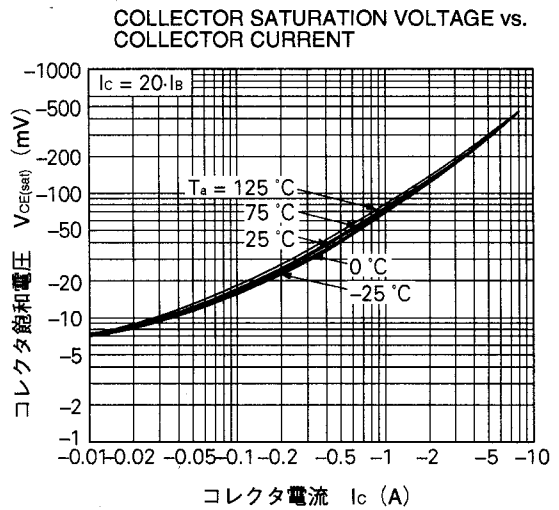
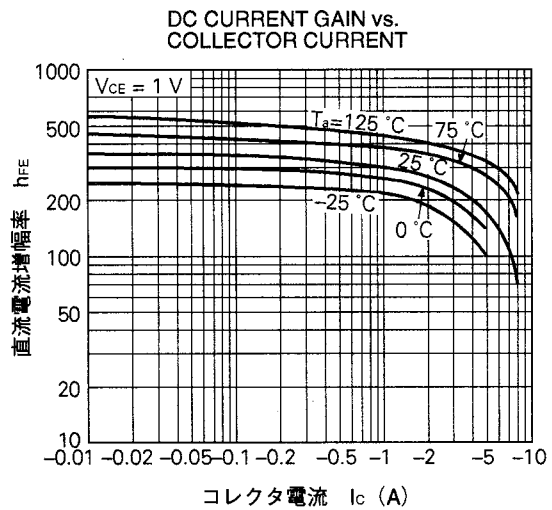
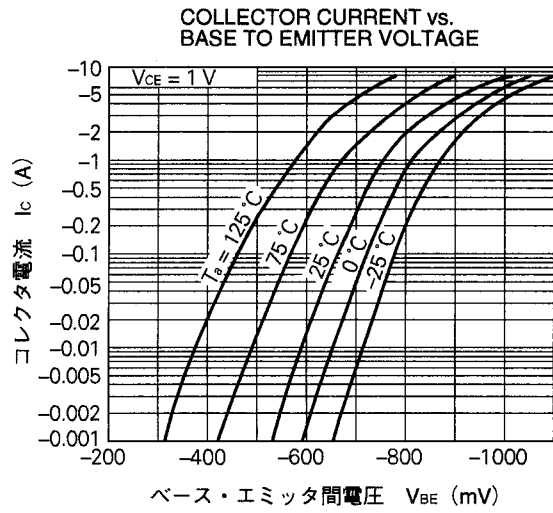
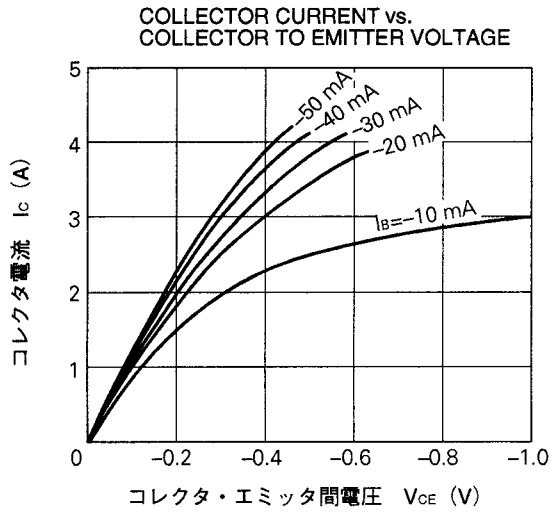
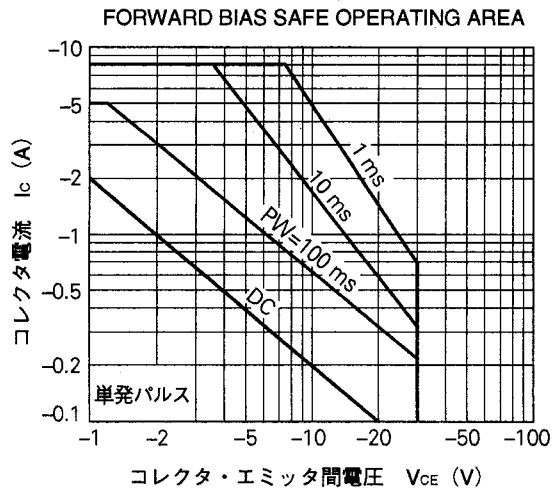
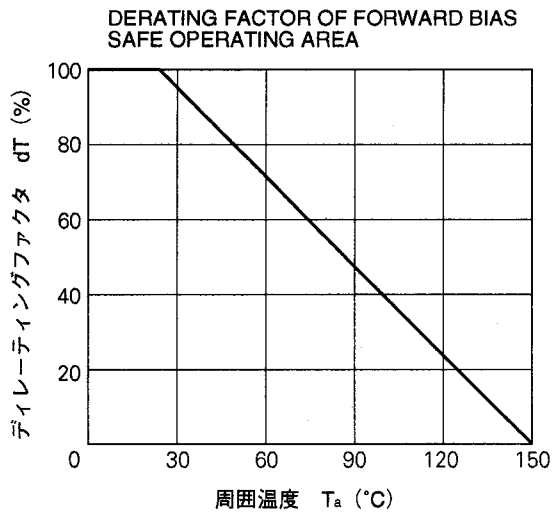
電気的特性 (Ta = 25 °C)

項目	略号	条件	MIN.	TYP.	MAX.	単位
コレクタシャ断電流	ICBO	V <sub>CB</sub> = -50 V, I <sub>E</sub> = 0			-100	nA
エミッタシャ断電流	IEBO	V <sub>EB</sub> = -6.0 V, I <sub>C</sub> = 0			-100	nA
直流電流増幅率	h <sub>FE1</sub>	V <sub>CE</sub> = -1.0 V, I <sub>C</sub> = -1.0 A	80			-
直流電流増幅率	h <sub>FE2</sub>	V <sub>CE</sub> = -1.0 V, I <sub>C</sub> = -2.0 A	100	200	400	-
直流ベース電圧	V <sub>BE</sub>	V <sub>CE</sub> = -1.0 V, I <sub>C</sub> = -0.1 A	-600	-665	-700	mV
コレクタ飽和電圧	V <sub>CE(sat)1</sub>	I <sub>C</sub> = -3.0 A, I <sub>B</sub> = -0.15 A		-170	-350	mV
コレクタ飽和電圧	V <sub>CE(sat)2</sub>	I <sub>C</sub> = -5.0 A, I <sub>B</sub> = -0.25 A		-280	-550	mV
ベース飽和電圧	V <sub>BE(sat)</sub>	I <sub>C</sub> = -3.0 A, I <sub>B</sub> = -0.15 A		-0.89	-1.2	V
利得帯域幅積	f <sub>T</sub>	V <sub>CE</sub> = -10 V, I <sub>E</sub> = 0.5 A		150		MHz
コレクタ容量	C <sub>ob</sub>	V <sub>CB</sub> = -10 V, I <sub>E</sub> = 0, f = 1 MHz		100		pF
ターンオン時間	t <sub>on</sub>	I <sub>C</sub> = -2.0 A, V <sub>CC</sub> = -10 V I <sub>B1</sub> = -I <sub>B2</sub> = -0.1 A R <sub>L</sub> = 5.0 Ω		265		ns
蓄積時間	t <sub>stg</sub>			350		ns
下降時間	t <sub>f</sub>			50		ns

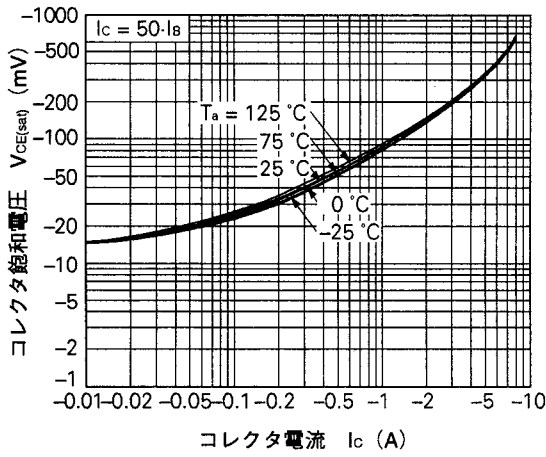
h<sub>FE</sub> 規格区分

捺印	FX	FY	FZ
h <sub>FE2</sub>	100~200	160~320	200~400

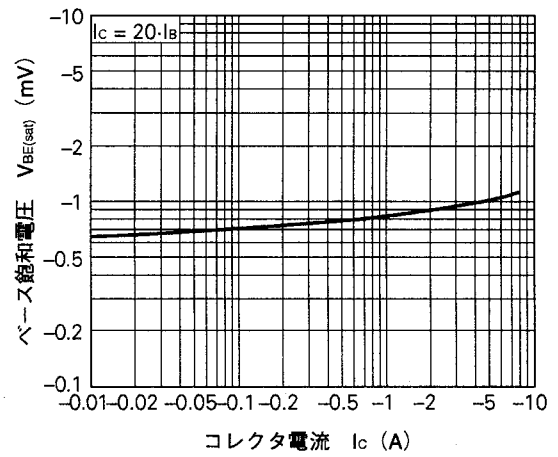
特性曲線 (Ta = 25 °C)



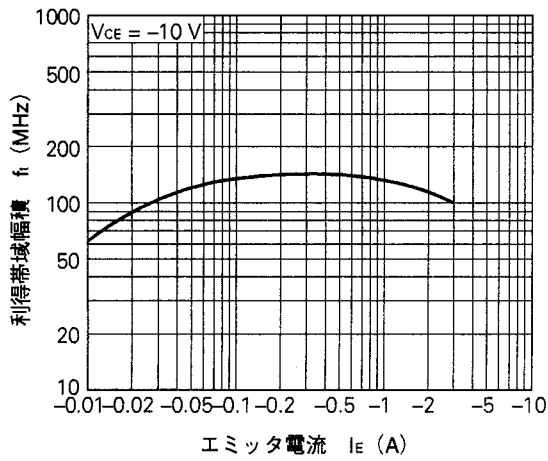
COLLECTOR SATURATION VOLTAGE vs. COLLECTOR CURRENT



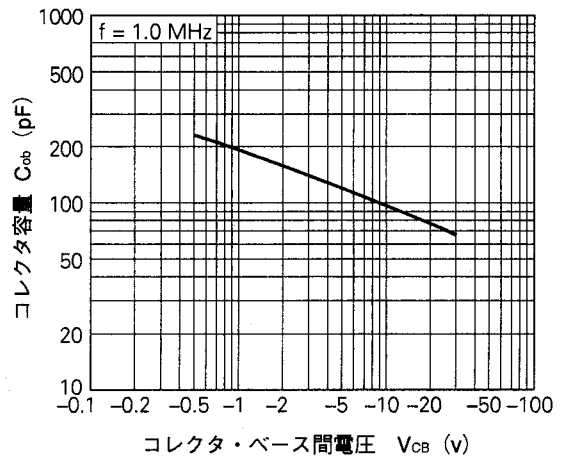
BASE SATURATION VOLTAGE vs. COLLECTOR CURRENT



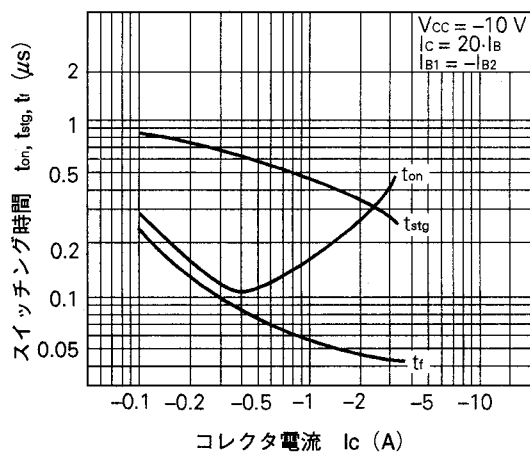
GAIN BANDWIDTH PRODUCT vs. EMITTER CURRENT



OUTPUT CAPACITANCE vs. REVERSE VOLTAGE



SWITCHING CHARACTERISTICS



## 参考資料

資料名	資料番号
NEC半導体デバイスの信頼性品質管理	TEM-521
NEC半導体デバイスの品質水準	IEI-620
半導体デバイス実装マニュアル	IEI-616
半導体デバイス パッケージ・マニュアル	IEI-635
半導体デバイスの品質保証ガイド	MEI-603
半導体総合セレクション・ガイド	MF-212
パルス電力損失時におけるトランジスタの接合部温度の算出方法について	TEB-528
トランジスタのE-B接合ブレイクダウンによる $h_{FE}$ 、ノイズ劣化	TEB-537

[メ モ]

- 文書による当社の承諾なしに本資料の転載複製を禁じます。
- この製品を使用したことにより、第三者の工業所有権等にかかわる問題が発生した場合、当社製品の構造製法に直接かかわるもの以外につきましては、当社はその責を負いませんのでご了承ください。
- 当社は品質、信頼性の向上に努めていますが、半導体製品はある確率で故障が発生します。当社半導体製品の故障により結果として、人身事故、火災事故、社会的な損害等を生じさせない冗長設計、延焼対策設計、誤動作防止設計等安全設計に十分ご注意願います。
- 当社は、当社製品の品質水準を「標準水準」、「特別水準」およびお客様に品質保証プログラムを指定して頂く「特定水準」に分類しております。また、各品質水準は以下に示す用途に製品が使われることを意図しておりますので、当社製品の品質水準をご確認の上ご使用願います。  
 標準水準：コンピュータ、OA機器、通信機器、計測機器、AV機器、家電、工作機械、パーソナル機器、産業用ロボット  
 特別水準：輸送機器（自動車、列車、船舶等）、交通用信号機器、防災／防犯装置、各種安全装置、生命維持を直接の目的としない医療機器  
 特定水準：航空機器、航空宇宙機器、海底中継機器、原子力制御システム、生命維持のための医療機器、生命維持のための装置またはシステム等  
 当社製品のデータ・シート／データ・ブック等の資料で、特に品質水準の表示がない場合は標準水準製品であることを表します。当社製品を上記の「標準水準」の用途以外でご使用をお考えのお客様は、必ず事前に当社販売窓口までご相談頂きますようお願い致します。
- この製品は耐放射線設計をしておりません。

M4 94.6

— お問い合わせは、最寄りのNECへ —

【営業関係お問い合わせ先】

半導体第一販売事業部	〒108-01 東京都港区芝五丁目7番1号(NEC本社ビル)	東京 (03)3454-1111 (大代表)	
半導体第二販売事業部			
半導体第三販売事業部			
中部支社 半導体販売部	〒460 名古屋市中区栄四丁目14番5号(松下中ビル)	名古屋 (052)242-2755	
関西支社 半導体第一販売部	〒540 大阪市中央区城見一丁目4番24号(NEC関西ビル)	大阪 (06) 945-3178 大阪 (06) 945-3200 大阪 (06) 945-3208	
半導体第二販売部			
半導体第三販売部			
北海道支社 札幌	(011)231-0161	小 山 支 店 小 山 (0285)24-5011	富 山 支 店 富 山 (0764)31-8461
東北支社 仙台	(022)261-5511	長 野 支 店 長 野 (0262)35-1444	三 重 支 店 津 津 (0592)25-7341
岩手支店 盛岡	(0196)51-4344	松 本 支 店 松 本 (0263)35-1666	京 都 支 店 京 都 (075)344-7824
山形支店 山形	(0236)23-5511	上 諏 訪 支 店 上 諏 訪 (0266)53-5350	神 戸 支 店 神 戸 (078)332-3311
郡山支店 郡山	(0249)23-5511	甲 府 支 店 甲 府 (0552)24-4141	中 国 支 店 広 島 (082)242-5504
いわき支店 いわき	(0246)21-5511	埼 玉 支 店 大 宮 (048)641-1411	鳥 取 支 店 鳥 取 (0857)27-5311
長岡支店 長岡	(0258)36-2155	立 川 支 店 立 川 (0425)26-5981	岡 山 支 店 岡 山 (086)225-4455
土浦支店 土浦	(0298)23-6161	千 葉 支 店 千 葉 (043)238-8116	四 国 支 店 高 松 (0878)36-1200
水戸支店 水戸	(0292)26-1717	静 岡 支 店 静 岡 (054)255-2211	新 居 浜 支 店 新 居 浜 (0897)32-5001
神奈川支店 横浜	(045)324-5511	沼 津 支 店 沼 津 (0559)63-4455	松 山 支 店 松 山 (0899)45-4111
群馬支店 高崎	(0273)26-1255	浜 松 支 店 浜 松 (053)452-2711	九 州 支 店 福 岡 (092)271-7700
太田支店 太田	(0276)46-4011	北 陸 支 店 金 沢 (0762)23-1621	北 九 州 支 店 北 九 州 (093)541-2887
宇都宮支店 宇都宮	(0286)21-2281	福 井 支 店 福 井 (0776)22-1866	

【本資料に関する技術お問い合わせ先】

半導体ソリューション技術本部	〒210 川崎市幸区塚越三丁目484番地	川 崎 (044)548-7914	半導体 インフォメーションセンター FAX(044)548-7900 (FAXにてお願い致します)
汎用デバイス技術部			
半導体販売技術本部	〒108-01 東京都港区芝五丁目7番1号(NEC本社ビル)	東京 (03)3798-9619	
東日本販売技術部			
半導体販売技術本部	〒460 名古屋市中区栄四丁目14番5号(松下中ビル)	名古屋 (052)242-2762	
中部販売技術部			
半導体販売技術本部	〒540 大阪市中央区城見一丁目4番24号(NEC関西ビル)	大阪 (06) 945-3383	
西日本販売技術部			