
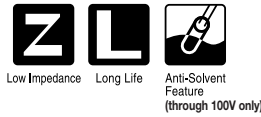


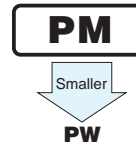
ALUMINUM ELECTROLYTIC CAPACITORS

PM series

Extremely Low Impedance, High Reliability



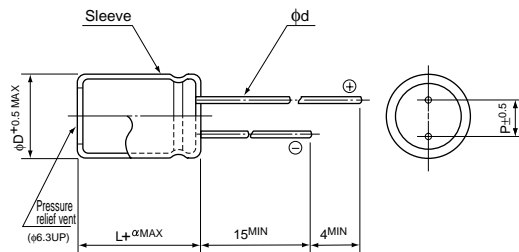
- High reliability withstanding 5000hour load life at +105°C (3000/2000hours for smaller case sizes as specified below).
- Capacitance ranges available based on the numerical values in E12 series under JIS.



Specifications

Item	Performance Characteristics	
Category Temperature Range	- 55~+105°C (6.3 ~ 100V), - 40~+105°C (160 ~ 400V), - 25 ~ +105°C (450V)	
Rated Voltage Range	6.3~450V	
Rated Capacitance Range	0.47~15000µF	
Capacitance Tolerance	±20% at 120Hz, 20°C	
Leakage Current	Rated Voltage(V)	6.3~100 160~450
	Leakage current	After 1 minute's application of rated voltage, leakage current is not more than 0.03CV or 4(µA), whichever is greater. CV ≤ 1000 : I=0.1CV+40 (µA) max. (1 minute's) CV > 1000 : I=0.04CV+100 (µA) max. (1 minute's)
tan δ	For capacitance of more than 1000µF, add 0.02 for every increase of 1000µF. Measurement frequency : 120Hz, Temperature : 20°C	
	Rated Voltage(V)	6.3 10 16 25 35 50 63~100 160~350 400 · 450
Stability at Low Temperature	Impedance ratio	
	Rated voltage(V)	6.3 · 10 16 25 · 35 50~100 160~200 250 315~350 400 450
	Z - 55°C/Z+20°C	4 3 3 2 — — — — —
	Z - 40°C/Z+20°C	— — — — — 4 6 8 10 —
Endurance	After an application of D.C. bias voltage plus the rated ripple current for 5000 hours (2000 hours for D = 5 and 6.3, 3000 hours for D=8) at 105°C the peak voltage shall not exceed the rated D.C. voltage, capacitors meet the characteristic requirements listed at right.	
	Capacitance change	Within ±20% of initial value
	tan δ	200% or less of initial specified value
	Leakage current	Initial specified value or less
Shelf Life	After leaving capacitors under no load at 105°C for 1000 hours, they meet the characteristic requirements listed at right.	
	Capacitance change	Within ±20% of initial value
	tan δ	150% or less of initial specified value
	Leakage current	Initial specified value or less
Marking	Printed with white color letter on dark brown sleeve.	

Radial Lead Type



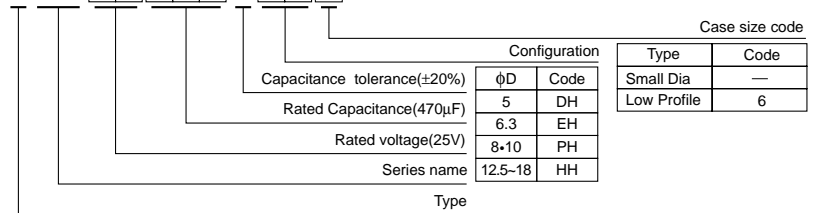
α	(φD<10)1.5
	(φD≥10)2.0

φD	5	6.3	8	10	12.5	16	18
P	2.0	2.5	3.5	5.0	5.0	7.5	7.5
φd	0.5	0.5	0.6	0.6	0.6*	0.8	0.8

* In case L > 25 for the φ12.5 dia. unit, lead dia. φ d=0.8mm.

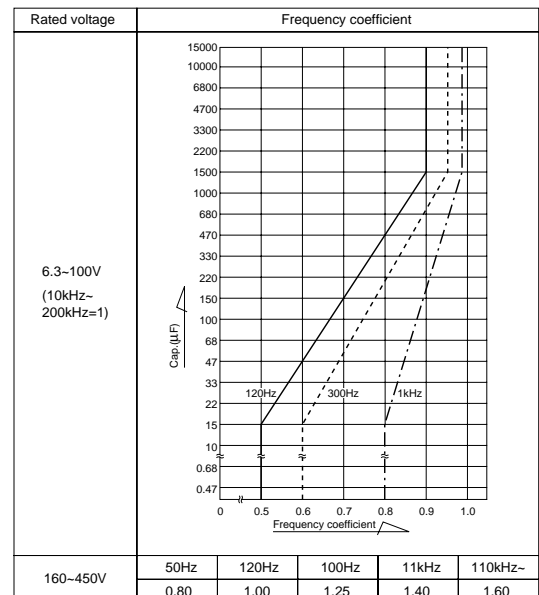
Type numbering system (Example : 25V 470µF φ12.5×15)

1 2 3 4 5 6 7 8 9 10 11 12
U P M 1 E 4 7 1 M H H 6



- The PET sleeve product is also available upon request. In this case, T will be put at 11th digit of type numbering system.

Frequency coefficient of rated ripple current



Please refer to page 18, 19, 20 about the formed or taped product spec. Please refer to page 3 for the minimum order quantity.

Dimension table in next page.



■Dimensions

D×L(mm)

Cap.(μF)	Code	V(Code)		6.3 (0J)		10 (1A)		16(1C)		25(1E)		35(1V)	
		Size code		—	6	—	6	—	6	—	6	—	6
22	220												5×11
27	270												5×11
33	330										5×11		6.3×11
39	390										5×11		6.3×11
47	470								5×11		6.3×11		6.3×11
56	560								5×11		6.3×11		6.3×11
68	680						5×11		6.3×11		6.3×11		6.3×15
82	820						5×11		6.3×11		6.3×11		6.3×15
100	101		5×11				6.3×11		6.3×11		6.3×15		8×11.5
120	121		5×11				6.3×11		6.3×11		6.3×15		8×15
150	151		6.3×11				6.3×11		6.3×15		8×11.5		8×15
180	181		6.3×11				6.3×11		6.3×15		8×15	10×12.5	8×20
220	221		6.3×11				6.3×15		8×11.5		8×15	10×12.5	8×20
270	271		6.3×15				6.3×15		8×15	10×12.5	8×20	10×15	10×20
330	331		6.3×15				8×11.5		8×15	10×12.5	8×20	10×15	10×20
390	391		8×11.5				8×15	10×12.5	8×20	10×15	10×20	12.5×15	10×25
470	471		8×15	10×12.5			8×15	10×12.5	8×20	10×15	10×20	12.5×15	10×31.5
560	561		8×15	10×12.5			8×20	10×15	10×20	12.5×15	10×25	12.5×15	12.5×20
680	681		8×20	10×15			8×20	10×15	10×20	12.5×15	10×31.5	16×15	12.5×25
820	821		8×20	10×15			10×20	12.5×15	10×25	12.5×15	12.5×20	16×15	12.5×25
1000	102		10×20	12.5×15			10×20	12.5×15	10×31.5	16×15	12.5×25	18×15	12.5×31.5
1200	122		10×20	12.5×15			10×25	12.5×15	12.5×20	16×15	12.5×25	18×15	12.5×35.5
1500	152		10×25	12.5×15			10×31.5	16×15	12.5×25	18×15	12.5×31.5	16×20	12.5×40
1800	182		10×31.5	16×15			12.5×20	16×15	12.5×31.5	16×20	12.5×35.5	16×25	16×31.5
2200	222		10×31.5	16×15			12.5×25	18×15	12.5×31.5	16×20	12.5×40	18×20	16×35.5
2700	272		12.5×25	18×15			12.5×31.5	16×20	12.5×35.5	16×25	16×31.5	18×25	16×40
3300	332		12.5×25	18×15			12.5×35.5	16×20	12.5×40	18×20	16×35.5	18×31.5	18×40
3900	392		12.5×31.5	16×20			12.5×40	18×20	16×31.5	18×25	16×40	18×35.5	
4700	472		12.5×35.5	18×20			16×31.5	18×25	16×35.5	18×31.5	18×40		
5600	562		12.5×40	18×20			16×35.5	18×25	16×40	18×35.5			
6800	682		16×31.5	18×25			16×35.5	18×31.5	18×35.5				
8200	822		16×35.5	18×31.5			16×40		18×40				
10000	103		16×40	18×31.5			18×40						
12000	123		18×35.5										
15000	153		18×40										

Cap.(μF)	Code	V(Code)		50 (1H)		63 (1J)		80 (1K)		100 (2A)	
		Size code		—	6	—	6	—	6	—	6
0.47	R47		5×11								5×11
0.68	R68		5×11								5×11
1	O10		5×11								5×11
1.5	1R5		5×11								5×11
2.2	2R2		5×11								5×11
3.3	3R3		5×11								5×11
4.7	4R7		5×11						5×11		6.3×11
6.8	6R8		5×11						5×11		6.3×11
10	100		5×11				5×11		6.3×11		6.3×11
12	120		5×11				5×11		6.3×11		6.3×11
15	150		5×11				6.3×11		6.3×11		6.3×15
18	180		5×11				6.3×11		6.3×11		6.3×15
22	220		6.3×11				6.3×11		6.3×15		8×11.5
27	270		6.3×11				6.3×11		6.3×15		8×15
33	330		6.3×11				6.3×15		8×11.5		10×12.5
39	390		6.3×11				6.3×15		8×15	10×12.5	8×20
47	470		6.3×15				8×11.5		8×15	10×12.5	10×20
56	560		6.3×15				8×15	10×12.5	8×20	10×15	10×20
68	680		8×11.5				8×15	10×12.5	10×20	12.5×15	10×25
82	820		8×15	10×12.5			8×20	10×15	10×20	12.5×15	10×31.5
100	101		8×20	10×15			10×20	12.5×15	10×25	12.5×15	10×31.5
120	121		8×20	10×15			10×20	12.5×15	10×31.5	16×15	12.5×25
150	151		10×20	12.5×15			10×25	12.5×15	10×31.5	16×15	12.5×25
180	181		10×20	12.5×15			10×31.5	16×15	12.5×25	16×15	12.5×31.5
220	221		10×25	12.5×15			12.5×20	16×15	12.5×31.5	18×15	12.5×35.5
270	271		10×31.5	16×15			12.5×25	18×15	12.5×31.5	16×20	12.5×40
330	331		10×31.5	16×15			12.5×25	18×15	12.5×35.5	16×25	16×31.5
390	391		12.5×25	16×15			12.5×31.5	16×20	12.5×40	18×20	16×35.5
470	471		12.5×25	18×15			12.5×35.5	16×25	16×31.5	18×25	16×40
560	561		12.5×31.5	16×20			12.5×40	18×20	16×35.5	18×31.5	18×35.5
680	681		12.5×35.5	16×20			16×31.5	18×25	16×40	18×31.5	18×40
820	821		12.5×40	18×20			16×35.5	18×31.5	18×35.5		
1000	102		16×31.5	18×25			16×40	18×35.5	18×40		
1200	122		16×35.5	18×31.5			18×40				
1500	152		16×40	18×31.5							
1800	182		18×35.5								
2200	222		18×40								

※In case of low profile type, [6] will be put at 12th digit of type numbering system.

Dimension table for 160-450V products are shown in 92 page.

■ Standard ratings

V(Code) Size code		6.3(0J)										
Cap. (μF)	Item Code	Case size φD×L (mm)	—				6					
			Impedance(ΩMAX)		Rated ripple(mA rms)		Case size φD×L (mm)	Impedance(ΩMAX)		Rated ripple(mA rms)		
			20°C/100kHz	-10°C/100kHz	105°C/10kHz~ 200kHz	105°C/120Hz		20°C/100kHz	-10°C/100kHz	105°C/10kHz~ 200kHz	105°C/120Hz	
100	101	5×11	0.85	1.70	150	99						
120	121	5×11	0.65	1.30	175	115						
150	151	6.3×11	0.49	0.98	225	155						
180	181	6.3×11	0.39	0.78	250	175						
220	221	6.3×11	0.30	0.60	285	205						
270	271	6.3×15	0.24	0.48	370	275						
330	331	6.3×15	0.20	0.40	405	310						
390	391	8×11.5	0.17	0.34	445	345						
470	471	8×15	0.14	0.28	550	435	10×12.5	0.14	0.28	575	455	
560	561	8×15	0.12	0.24	595	480	10×12.5	0.13	0.26	600	485	
680	681	8×20	0.10	0.20	730	605	10×15	0.11	0.22	700	580	
820	821	8×20	0.085	0.17	795	670	10×15	0.095	0.19	750	635	
1000	102	10×20	0.075	0.15	950	820	12.5×15	0.085	0.17	890	765	
1200	122	10×20	0.065	0.13	1020	895	12.5×15	0.075	0.15	950	835	
1500	152	10×25	0.055	0.11	1220	1090	12.5×15	0.065	0.13	1020	915	
1800	182	10×31.5	0.050	0.10	1370	1230	16×15	0.055	0.11	1270	1140	
2200	222	10×31.5	0.043	0.086	1470	1320	16×15	0.049	0.098	1340	1200	
2700	272	12.5×25	0.038	0.076	1590	1430	18×15	0.044	0.088	1500	1350	
3300	332	12.5×25	0.034	0.068	1710	1530	18×15	0.039	0.078	1600	1440	
3900	392	12.5×31.5	0.031	0.062	1910	1710	16×20	0.036	0.072	1720	1540	
4700	472	12.5×35.5	0.028	0.056	2100	1890	18×20	0.032	0.064	1920	1720	
5600	562	12.5×40	0.026	0.052	2270	2040	18×20	0.030	0.060	1980	1780	
6800	682	16×31.5	0.024	0.048	2370	2130	18×25	0.027	0.054	2210	1980	
8200	822	16×35.5	0.022	0.044	2550	2290	18×31.5	0.025	0.050	2390	2150	
10000	103	16×40	0.020	0.040	2750	2470	18×31.5	0.023	0.046	2490	2240	
12000	123	18×35.5	0.019	0.038	2820	2530						
15000	153	18×40	0.018	0.036	2960	2660						

V(Code) Size code		10(1A)										
Cap. (μF)	Item Code	Case size φD×L (mm)	—				6					
			Impedance(ΩMAX)		Rated ripple(mA rms)		Case size φD×L (mm)	Impedance(ΩMAX)		Rated ripple(mA rms)		
			20°C/100kHz	-10°C/100kHz	105°C/10kHz~ 200kHz	105°C/120Hz		20°C/100kHz	-10°C/100kHz	105°C/10kHz~ 200kHz	105°C/120Hz	
68	680	5×11	0.80	1.60	155	97						
82	820	5×11	0.65	1.30	175	110						
100	101	6.3×11	0.55	1.10	210	135						
120	121	6.3×11	0.44	0.88	235	160						
150	151	6.3×11	0.35	0.70	265	185						
180	181	6.3×11	0.29	0.58	290	205						
220	221	6.3×15	0.24	0.48	370	270						
270	271	6.3×15	0.20	0.40	405	300						
330	331	8×11.5	0.16	0.32	460	350						
390	391	8×15	0.14	0.28	550	430	10×12.5	0.15	0.30	555	430	
470	471	8×15	0.12	0.24	595	475	10×12.5	0.13	0.26	600	475	
560	561	8×20	0.10	0.20	730	590	10×15	0.11	0.22	700	565	
680	681	8×20	0.085	0.17	795	660	10×15	0.090	0.18	770	635	
820	821	10×20	0.070	0.14	985	835	12.5×15	0.080	0.16	920	780	
1000	102	10×20	0.060	0.12	1060	915	12.5×15	0.065	0.13	1040	895	
1200	122	10×25	0.050	0.10	1280	1120	12.5×15	0.060	0.12	1060	930	
1500	152	10×31.5	0.045	0.090	1440	1290	16×15	0.050	0.10	1330	1190	
1800	182	12.5×20	0.039	0.078	1470	1320	16×15	0.044	0.088	1420	1270	
2200	222	12.5×25	0.034	0.068	1710	1530	18×15	0.039	0.078	1600	1440	
2700	272	12.5×31.5	0.030	0.060	1940	1740	16×20	0.035	0.070	1740	1560	
3300	332	12.5×35.5	0.026	0.052	2180	1960	16×20	0.031	0.062	1850	1660	
3900	392	12.5×40	0.024	0.048	2360	2120	18×20	0.028	0.056	2050	1840	
4700	472	16×31.5	0.023	0.046	2420	2170	18×25	0.026	0.052	2250	2020	
5600	562	16×35.5	0.021	0.042	2610	2340	18×25	0.024	0.048	2340	2100	
6800	682	16×35.5	0.020	0.040	2680	2410	18×31.5	0.022	0.044	2540	2280	
8200	822	16×40	0.019	0.038	2820	2530	18×35.5	0.021	0.042	2690	2420	
10000	103	18×40	0.017	0.034	3040	2730						

※ In case of low profile type, 6 will be put at 12th digit of type numbering system.



■ Standard ratings

V(Code) Size Code Item Cap.(μF) Code		16(1C)									
		—					6				
		Case size ΦD×L (mm)	Impedance(ΩMAX)		Rated ripple(mA rms)		Case size ΦD×L (mm)	Impedance(ΩMAX)		Rated ripple(mA rms)	
20°C/100kHz	-10°C/100kHz		105°C/100kHz ¹	105°C/120Hz	20°C/100kHz	-10°C/100kHz		105°C/100kHz ¹	105°C/120Hz		
47	470	5×11	0.80	1.60	155	92					
56	560	5×11	0.65	1.30	175	105					
68	680	6.3×11	0.50	1.00	220	135					
82	820	6.3×11	0.42	0.84	240	155					
100	101	6.3×11	0.35	0.70	265	175					
120	121	6.3×11	0.29	0.58	290	195					
150	151	6.3×15	0.23	0.46	375	260					
180	181	6.3×15	0.20	0.40	405	285					
220	221	8×11.5	0.16	0.32	460	335					
270	271	8×15	0.14	0.28	550	410	10×12.5	0.14	0.28	575	430
330	331	8×15	0.12	0.24	595	455	10×12.5	0.12	0.24	625	480
390	391	8×20	0.10	0.20	730	570	10×15	0.10	0.20	730	570
470	471	8×20	0.090	0.18	770	615	10×15	0.090	0.18	770	615
560	561	10×20	0.075	0.15	950	770	12.5×15	0.080	0.16	920	745
680	681	10×20	0.065	0.13	1020	845	12.5×15	0.070	0.14	985	815
820	821	10×25	0.055	0.11	1220	1030	12.5×15	0.060	0.12	1060	895
1000	102	10×31.5	0.047	0.094	1410	1210	16×15	0.055	0.11	1270	1090
1200	122	12.5×20	0.041	0.082	1430	1250	16×15	0.046	0.092	1390	1220
1500	152	12.5×25	0.036	0.072	1660	1490	18×15	0.041	0.082	1560	1400
1800	182	12.5×31.5	0.032	0.064	1880	1690	16×20	0.037	0.074	1700	1530
2200	222	12.5×31.5	0.028	0.056	2010	1800	16×20	0.033	0.066	1800	1620
2700	272	12.5×35.5	0.025	0.050	2220	1990	16×25	0.030	0.060	2010	1800
3300	332	12.5×40	0.023	0.046	2410	2160	18×20	0.027	0.054	2090	1880
3900	392	16×31.5	0.022	0.044	2470	2220	18×25	0.025	0.050	2290	2060
4700	472	16×35.5	0.020	0.040	2680	2410	18×31.5	0.023	0.046	2490	2240
5600	562	16×40	0.019	0.038	2820	2530	18×35.5	0.022	0.044	2620	2350
6800	682	18×35.5	0.018	0.036	2900	2610					
8200	822	18×40	0.017	0.034	3040	2730					

V(Code) Size Code Item Cap.(μF) Code		25(1E)									
		—					6				
		Case size ΦD×L (mm)	Impedance(ΩMAX)		Rated ripple(mA rms)		Case size ΦD×L (mm)	Impedance(ΩMAX)		Rated ripple(mA rms)	
20°C/100kHz	-10°C/100kHz		105°C/100kHz ¹	105°C/120Hz	20°C/100kHz	-10°C/100kHz		105°C/100kHz ¹	105°C/120Hz		
33	330	5×11	0.80	1.60	155	88					
39	390	5×11	0.65	1.30	175	100					
47	470	6.3×11	0.55	1.10	210	125					
56	560	6.3×11	0.44	0.88	235	140					
68	680	6.3×11	0.36	0.72	260	160					
82	820	6.3×11	0.30	0.60	285	180					
100	101	6.3×15	0.24	0.48	370	245					
120	121	6.3×15	0.20	0.40	405	275					
150	151	8×11.5	0.16	0.32	460	320					
180	181	8×15	0.14	0.28	550	390	10×12.5	0.15	0.30	555	395
220	221	8×15	0.11	0.22	625	455	10×12.5	0.13	0.26	600	435
270	271	8×20	0.095	0.19	750	560	10×15	0.11	0.22	700	525
330	331	8×20	0.085	0.17	795	610	10×15	0.095	0.19	750	575
390	391	10×20	0.070	0.14	985	770	12.5×15	0.080	0.16	920	720
470	471	10×20	0.065	0.13	1020	810	12.5×15	0.070	0.14	985	785
560	561	10×25	0.055	0.11	1220	990	12.5×15	0.060	0.12	1060	860
680	681	10×31.5	0.046	0.092	1420	1180	16×15	0.055	0.11	1270	1050
820	821	12.5×20	0.041	0.082	1430	1210	16×15	0.049	0.098	1340	1130
1000	102	12.5×25	0.036	0.072	1660	1430	18×15	0.043	0.086	1520	1310
1200	122	12.5×25	0.032	0.064	1760	1550	18×15	0.039	0.078	1600	1400
1500	152	12.5×31.5	0.029	0.058	1980	1780	16×20	0.034	0.068	1770	1590
1800	182	12.5×35.5	0.026	0.052	2180	1960	16×25	0.031	0.062	1980	1780
2200	222	12.5×40	0.024	0.048	2360	2120	18×20	0.028	0.056	2050	1840
2700	272	16×31.5	0.022	0.044	2470	2220	18×25	0.025	0.050	2290	2060
3300	332	16×35.5	0.020	0.040	2680	2410	18×31.5	0.023	0.046	2490	2240
3900	392	16×40	0.019	0.038	2820	2530	18×35.5	0.021	0.042	2690	2420
4700	472	18×40	0.018	0.036	2960	2660					

※ In case of low profile type, 6 will be put at 12th digit of type numbering system.

PM series

■ Standard ratings

V(Code) Size code		35(1V)										
		Item	Case size ΦD×L (mm)	Impedance(Ω MAX.)		Rated ripple(mA rms)		Case size ΦD×L (mm)	Impedance(Ω MAX.)		Rated ripple(mA rms)	
				20°C/100kHz	—10°C/100kHz	105°C/100kHz~ 200kHz	105°C/120Hz		20°C/100kHz	—10°C/100kHz	105°C/100kHz~ 200kHz	105°C/120Hz
22	220	5×11	0.75	1.50	160	85						
27	270	5×11	0.60	1.20	180	99						
33	330	6.3×11	0.49	0.98	225	125						
39	390	6.3×11	0.41	0.82	245	140						
47	470	6.3×11	0.34	0.68	270	160						
56	560	6.3×11	0.28	0.56	295	180						
68	680	6.3×15	0.24	0.48	370	230						
82	820	6.3×15	0.19	0.38	415	265						
100	101	8×11.5	0.16	0.32	460	305						
120	121	8×15	0.14	0.28	550	370	10×12.5	0.15	0.30	555	375	
150	151	8×15	0.12	0.24	595	415	10×12.5	0.12	0.24	625	435	
180	181	8×20	0.10	0.20	730	520	10×15	0.11	0.22	700	500	
220	221	8×20	0.085	0.17	795	580	10×15	0.090	0.18	770	560	
270	271	10×20	0.070	0.14	985	735	12.5×15	0.080	0.16	920	690	
330	331	10×20	0.060	0.12	1060	810	12.5×15	0.065	0.13	1020	780	
390	391	10×25	0.055	0.11	1220	955	12.5×15	0.060	0.12	1060	825	
470	471	10×31.5	0.046	0.092	1420	1130	16×15	0.055	0.11	1270	1010	
560	561	12.5×20	0.041	0.082	1430	1160	16×15	0.048	0.096	1360	1100	
680	681	12.5×25	0.036	0.072	1660	1370	18×15	0.042	0.084	1540	1270	
820	821	12.5×25	0.032	0.064	1760	1490	18×15	0.038	0.076	1620	1370	
1000	102	12.5×31.5	0.029	0.058	1980	1710	16×20	0.034	0.068	1770	1530	
1200	122	12.5×35.5	0.026	0.052	2180	1920	16×25	0.031	0.062	1980	1740	
1500	152	12.5×40	0.024	0.048	2360	2120	18×20	0.028	0.056	2050	1840	
1800	182	16×31.5	0.022	0.044	2470	2220	18×25	0.025	0.050	2290	2060	
2200	222	16×35.5	0.020	0.040	2680	2410	18×31.5	0.023	0.046	2490	2240	
2700	272	16×40	0.018	0.036	2900	2610	18×35.5	0.021	0.042	2690	2420	
3300	332	18×40	0.017	0.034	3040	2730						

V(Code) Size code		50(1H)										
		Item	Case size ΦD×L (mm)	Impedance(Ω MAX.)		Rated ripple(mA rms)		Case size ΦD×L (mm)	Impedance(Ω MAX.)		Rated ripple(mA rms)	
				20°C/100kHz	—10°C/100kHz	105°C/100kHz~ 200kHz	105°C/120Hz		20°C/100kHz	—10°C/100kHz	105°C/100kHz~ 200kHz	105°C/120Hz
0.47	R47	5×11	23.0	46.0	22	11						
0.68	R68	5×11	16.0	32.0	28	14						
1	010	5×11	11.0	22.0	36	18						
1.5	1R5	5×11	7.50	15.0	45	22						
2.2	2R2	5×11	5.00	10.0	54	27						
3.3	3R3	5×11	3.30	6.60	66	33						
4.7	4R7	5×11	2.20	4.40	81	40						
6.8	6R8	5×11	1.80	3.60	91	45						
10	100	5×11	1.40	2.80	115	57						
12	120	5×11	1.20	2.40	125	62						
15	150	5×11	0.93	1.86	145	72						
18	180	5×11	0.80	1.60	155	79						
22	220	6.3×11	0.65	1.30	195	100						
27	270	6.3×11	0.53	1.06	215	115						
33	330	6.3×11	0.43	0.86	240	135						
39	390	6.3×11	0.36	0.72	260	150						
47	470	6.3×15	0.30	0.60	330	195						
56	560	6.3×15	0.25	0.50	360	220						
68	680	8×11.5	0.20	0.40	410	255						
82	820	8×15	0.17	0.34	500	320	10×12.5	0.18	0.36	510	330	
100	101	8×20	0.14	0.28	620	410	10×15	0.16	0.32	580	385	
120	121	8×20	0.12	0.24	670	455	10×15	0.13	0.26	640	435	
150	151	10×20	0.10	0.20	820	570	12.5×15	0.11	0.22	785	545	
180	181	10×20	0.085	0.17	890	635	12.5×15	0.095	0.19	845	605	
220	221	10×25	0.075	0.15	1040	760	12.5×15	0.080	0.16	920	670	
270	271	10×31.5	0.065	0.13	1200	900	16×15	0.070	0.14	1120	840	
330	331	10×31.5	0.055	0.11	1300	995	16×15	0.060	0.12	1210	925	
390	391	12.5×25	0.048	0.096	1440	1120	16×15	0.055	0.11	1270	990	
470	471	12.5×25	0.044	0.088	1500	1190	18×15	0.046	0.092	1470	1170	
560	561	12.5×31.5	0.040	0.080	1680	1360	16×20	0.044	0.088	1550	1260	
680	681	12.5×35.5	0.036	0.072	1850	1530	16×20	0.040	0.080	1630	1350	
820	821	12.5×40	0.033	0.066	2010	1700	18×20	0.036	0.072	1810	1530	
1000	102	16×31.5	0.030	0.060	2120	1830	18×25	0.033	0.066	2000	1730	
1200	122	16×35.5	0.028	0.056	2260	1990	18×31.5	0.031	0.062	2140	1880	
1500	152	16×40	0.026	0.052	2410	2170	18×31.5	0.029	0.058	2220	1990	
1800	182	18×35.5	0.025	0.050	2460	2210						
2200	222	18×40	0.024	0.048	2560	2300						

※ In case of low profile type, [6] will be put at 12th digit of type numbering system.

Standard ratings

Cap. (μF)		V(Code) Size code Item		63(1J)								
				—				6				
				Case size φD×L (mm)	Impedance(Ω MAX.)		Rated ripple (mA rms)		Case size φD×L (mm)	Impedance(Ω MAX.)		Rated ripple (mA rms)
20°C/100kHz	—10°C/100kHz	105°C/10kHz~ 200kHz	105°C/120Hz		20°C/100kHz	—10°C/100kHz	105°C/10kHz~ 200kHz	105°C/120Hz				
10	100	5×11	1.06	2.12	135	67						
12	120	5×11	0.93	1.86	145	72						
15	150	6.3×11	0.73	1.46	185	92						
18	180	6.3×11	0.63	1.26	195	100						
22	220	6.3×11	0.52	1.04	215	110						
27	270	6.3×11	0.43	0.86	240	130						
33	330	6.3×15	0.35	0.70	305	170						
39	390	6.3×15	0.30	0.60	330	190						
47	470	8×11.5	0.25	0.50	365	215						
56	560	8×15	0.21	0.42	450	275	10×12.5	0.23	0.46	450	275	
68	680	8×15	0.17	0.34	500	315	10×12.5	0.19	0.38	495	310	
82	820	8×20	0.15	0.30	600	385	10×15	0.16	0.32	580	375	
100	101	10×20	0.12	0.24	750	495	12.5×15	0.14	0.28	695	460	
120	121	10×20	0.10	0.20	820	555	12.5×15	0.12	0.24	750	510	
150	151	10×25	0.090	0.18	950	665	12.5×15	0.095	0.19	845	590	
180	181	10×31.5	0.075	0.15	1110	790	16×15	0.080	0.16	1050	750	
220	221	12.5×20	0.065	0.13	1140	835	16×15	0.070	0.14	1120	820	
270	271	12.5×25	0.055	0.11	1340	1000	18×15	0.060	0.12	1290	965	
330	331	12.5×25	0.049	0.098	1420	1090	18×15	0.050	0.10	1410	1080	
390	391	12.5×31.5	0.043	0.086	1620	1260	16×20	0.047	0.094	1500	1170	
470	471	12.5×35.5	0.039	0.078	1780	1420	16×25	0.042	0.084	1700	1350	
560	561	12.5×40	0.035	0.070	1950	1580	18×20	0.039	0.078	1730	1400	
680	681	16×31.5	0.032	0.064	2050	1700	18×25	0.035	0.070	1940	1610	
820	821	16×35.5	0.029	0.058	2220	1880	18×31.5	0.032	0.064	2110	1780	
1000	102	16×40	0.027	0.054	2370	2050	18×35.5	0.029	0.058	2280	1970	
1200	122	18×40	0.025	0.050	2510	2210						

Cap. (μF)		V(Code) Size code Item		80(1K)								
				—				6				
				Case size φD×L (mm)	Impedance(Ω MAX.)		Rated ripple (mA rms)		Case size φD×L (mm)	Impedance(Ω MAX.)		Rated ripple (mA rms)
20°C/100kHz	—10°C/100kHz	105°C/10kHz~ 200kHz	105°C/120Hz		20°C/100kHz	—10°C/100kHz	105°C/10kHz~ 200kHz	105°C/120Hz				
4.7	4R7	5×11	4.20	11.00	53	26						
6.8	6R8	5×11	2.60	7.00	68	34						
10	100	6.3×11	1.70	4.60	87	43						
12	120	6.3×11	1.40	3.80	96	48						
15	150	6.3×11	1.20	3.20	104	52						
18	180	6.3×11	1.00	2.70	114	58						
22	220	6.3×15	0.77	2.10	135	71						
27	270	6.3×15	0.63	1.70	149	80						
33	330	8×11.5	0.53	1.40	234	132						
39	390	8×15	0.46	1.20	272	156	10×12.5	0.49	1.30	271	155	
47	470	8×15	0.39	1.10	295	175	10×12.5	0.42	1.10	293	174	
56	560	8×20	0.34	0.92	347	208	10×15	0.36	0.97	337	202	
68	680	10×20	0.28	0.76	426	264	12.5×15	0.31	0.84	402	249	
82	820	10×20	0.25	0.68	447	284	12.5×15	0.27	0.73	430	273	
100	101	10×25	0.21	0.57	526	347	12.5×15	0.23	0.62	466	308	
120	121	10×31.5	0.18	0.49	606	406	16×15	0.20	0.54	663	444	
150	151	10×31.5	0.15	0.41	663	459	16×15	0.18	0.47	699	484	
180	181	12.5×25	0.13	0.35	734	520	16×15	0.15	0.41	766	543	
220	221	12.5×31.5	0.12	0.32	816	595	18×15	0.13	0.35	881	643	
270	271	12.5×31.5	0.10	0.27	894	667	16×20	0.11	0.30	995	742	
330	331	12.5×35.5	0.088	0.24	1000	767	16×25	0.099	0.27	1140	874	
390	391	12.5×40	0.078	0.21	1060	822	18×20	0.089	0.24	1170	908	
470	471	16×31.5	0.069	0.19	1450	1150	18×25	0.080	0.22	1330	1060	
560	561	16×35.5	0.062	0.17	1600	1300	18×31.5	0.072	0.19	1490	1210	
680	681	16×40	0.055	0.15	1770	1470	18×31.5	0.065	0.18	1560	1300	
820	821	18×35.5	0.049	0.13	1890	1590						
1000	102	18×40	0.044	0.12	2080	1790						

※ In case of low profile type, [6] will be put at 12th digit of type numbering system.

Standard ratings

Cap.(μF)	V(Code)	Size code	100 (2A)										
			Item	—					6				
				Case size φD×L (mm)	Impedance(Ω MAX.)		Rated ripple (mA rms)		Case size φD×L (mm)	Impedance(Ω MAX.)		Rated ripple (mA rms)	
					20°C/100kHz	—10°C/100kHz	105°C/10kHz ~ 200kHz	105°C/120Hz		20°C/100kHz	—10°C/100kHz	105°C/10kHz ~ 200kHz	105°C/120Hz
0.47	R47	5×11	43.0	116.0	17	8							
0.68	R68	5×11	23.0	62.0	23	11							
1	010	5×11	17.0	46.0	27	13							
1.5	1R5	5×11	10.0	27.0	35	17							
2.2	2R2	5×11	6.60	18.0	43	21							
3.3	3R3	5×11	4.10	11.0	54	27							
4.7	4R7	6.3×11	2.80	7.60	68	34							
6.8	6R8	6.3×11	1.90	5.10	83	41							
10	100	6.3×11	1.20	3.20	104	52							
12	120	6.3×11	1.00	2.70	114	57							
15	150	6.3×15	0.81	2.20	131	65							
18	180	6.3×15	0.67	1.80	155	73							
22	220	8×11.5	0.55	1.50	230	122							
27	270	8×15	0.47	1.30	269	146	10×12.5	0.50	1.40	268	145		
33	330	8×15	0.38	1.00	299	169	10×12.5	0.42	1.10	293	166		
39	390	8×20	0.33	0.89	352	202	10×15	0.36	0.97	337	193		
47	470	10×20	0.28	0.76	423	252	12.5×15	0.31	0.84	402	239		
56	560	10×20	0.24	0.65	456	274	12.5×15	0.27	0.73	430	258		
68	680	10×25	0.21	0.57	526	326	12.5×15	0.23	0.62	466	289		
82	820	10×31.5	0.18	0.49	606	386	16×15	0.19	0.51	681	433		
100	101	10×31.5	0.15	0.41	663	438	16×15	0.17	0.46	719	475		
120	121	12.5×25	0.13	0.35	774	519	16×15	0.14	0.38	793	531		
150	151	12.5×25	0.11	0.30	798	553	18×15	0.12	0.32	917	635		
180	181	12.5×31.5	0.098	0.26	904	641	16×20	0.11	0.30	995	706		
220	221	12.5×35.5	0.087	0.23	1000	730	16×25	0.093	0.25	1170	854		
270	271	12.5×40	0.072	0.19	1130	843	18×20	0.080	0.22	1230	918		
330	331	16×31.5	0.062	0.17	1520	1160	18×25	0.070	0.19	1420	1080		
390	391	16×35.5	0.053	0.14	1730	1340	18×31.5	0.062	0.17	1600	1240		
470	471	16×40	0.047	0.13	1920	1530	18×35.5	0.056	0.15	1770	1410		
560	561	18×35.5	0.041	0.11	2070	1680							
680	681	18×40	0.036	0.097	2300	1910							

※ In case of low profile type, [6] will be put at 12th digit of type numbering system.

Cap.(μF)	V(Code)	160		200		250		315		350		400		450	
		2C	2D	2E	2F	2V	2G	2W							
1	010	8×11.5	19	8×11.5	19	8×11.5	19	8×11.5	19	10×12.5	21	10×12.5	17	10×15	17
2.2	2R2	8×11.5	30	8×11.5	30	10×12.5	32	10×12.5	32	10×15	34	10×15	28	10×20	28
3.3	3R3	10×12.5	50	10×12.5	50	10×15	52	10×15	52	10×20	54	10×20	47	12.5×20	48
4.7	4R7	10×12.5	57	10×15	60	10×15	60	10×20	65	10×20	65	12.5×20	55	12.5×25	55
10	100	10×15	90	10×20	95	12.5×20	98	12.5×20	98	12.5×25	100	12.5×25	85	16×25	90
22	220	12.5×20	140	12.5×25	145	16×25	150	16×25	150	16×25	150	16×31.5	130	16×35.5	135
33	330	12.5×25	175	16×25	180	16×25	180	16×31.5	185	16×35.5	190	18×35.5	170	18×40	170
47	470	16×25	220	16×25	220	16×31.5	225	18×35.5	235	18×40	240				
100	101	16×35.5	330	18×40	345	18×40	345							Case size	※

※ Rated Ripple(mA rms)at 105°C 120Hz