

2SC1652 エピタキシャルプレーナ形 NPN シリコントランジスタ

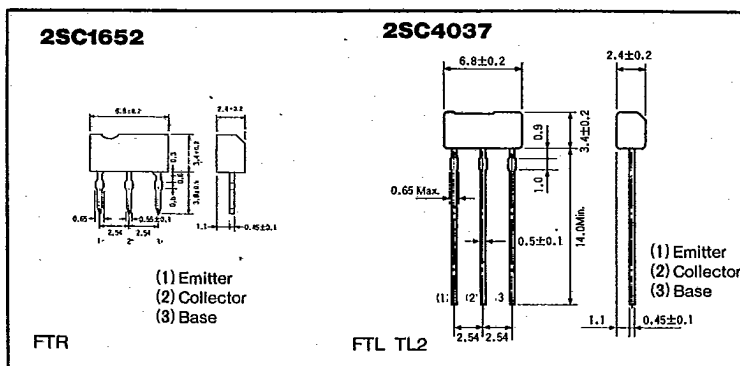
2SC4037 中電力増幅用/Medium Power Amp.

Epitaxial Planar NPN Silicon Transistors

- 特長
 - 1) I_C MAX= 500mAと大きい。
 - 2) $V_{CE(sat)}$ が低く低電圧動作に適している。
 - 3) 2SA874/2SA1559とコンプリ。

- Features
 - 1) Large collector current:
 $I_C=500mA$
 - 2) Low collector saturation voltage, enabling low-voltage operations.
 - 3) Complementary pair with 2SA874, 2SA1559.

● 外形寸法図/Dimensions (Unit : mm)



注: FTLの外形仕様については, TL3/4タイプも用意しています (p.38参照)。

● 絶対最大定格/Absolute Maximum Ratings ($T_a=25^{\circ}C$)

Parameter	Symbol	Limits	Unit
コレクタ・ベース間電圧	V_{CB0}	40	V
コレクタ・エミッタ間電圧	V_{CEO}	32	V
エミッタ・ベース間電圧	V_{EBO}	5	V
コレクタ電流	I_C	500	mA
コレクタ損失	P_C	300	mW
接合部温度	T_j	125	$^{\circ}C$
保存温度範囲	T_{stg}	-55~125	$^{\circ}C$

● 電気的特性/Electrical Characteristics ($T_a=25^{\circ}C$)

Parameter	Symbol	Min.	Typ.	Max.	Unit	Conditions
コレクタ・エミッタ降伏電圧	BV_{CEO}	32	—	—	V	$I_C=1mA$
コレクタ・ベース降伏電圧	BV_{CBO}	40	—	—	V	$I_C=100\mu A$
エミッタ・ベース降伏電圧	BV_{EBO}	5	—	—	V	$I_E=100\mu A$
コレクタしゃ断電流	I_{CBO}	—	—	1	μA	$V_{CB}=20V$
エミッタしゃ断電流	I_{EBO}	—	—	1	μA	$V_{EB}=4V$
直流電流増幅率	h_{FE}	82	—	390	—	$V_{CE}/I_C=3V/100mA$
コレクタ・エミッタ飽和電圧	$V_{CE(sat)}$	—	—	0.6	V	$I_C/I_B=500mA/50mA$
利得帯域幅積	f_T	—	250	—	MHz	$V_{CE}=5V, I_E=-20mA$
コレクタ出力容量	C_{ob}	—	6.2	—	pF	$V_{CB}=10V, I_E=0A, f=1MHz$

h_{FE} の値により下表のように分類します。

Item	P	Q	R
h_{FE}	82~180	120~270	180~390

● 標準品・準標準品一覧表

(◎: 標準品 ○: 準標準品)

Type	h_{FE}	基本発注単位(個)	パッケージ			
			バルク	コンテナ	テーピング	
				C1	TL2	TL3
2SC1652	PQR		◎	○	—	—
2SC4037	PQR		—	—	○	○

トランジスタ

2SCタイプ

● 電氣的特性曲線/Electrical Characteristic Curves

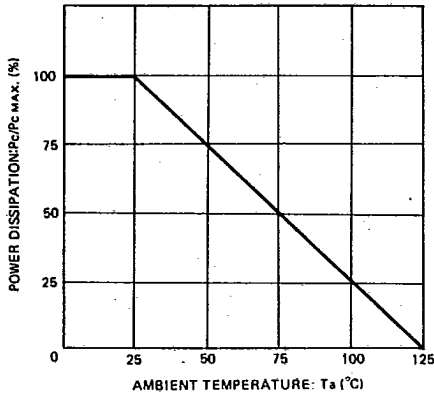


Fig.1 電力軽減曲線

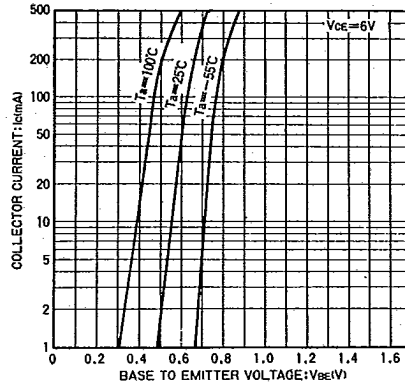


Fig.2 エミッタ接地伝達静特性

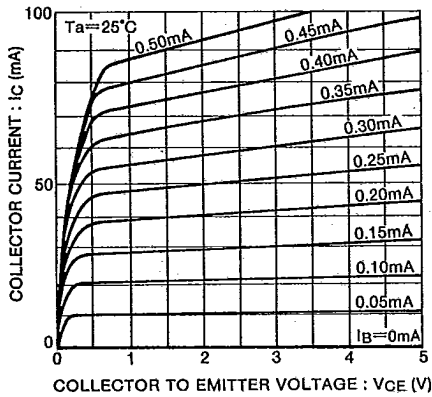


Fig.3 エミッタ接地出力静特性 (I)

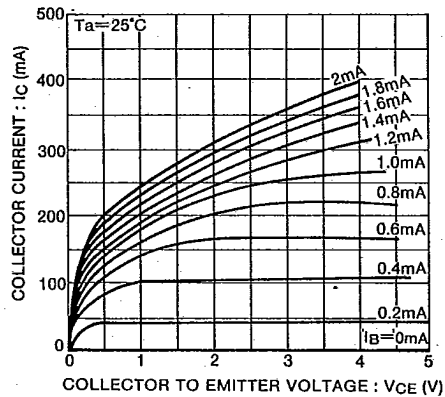


Fig.4 エミッタ接地出力静特性 (II)

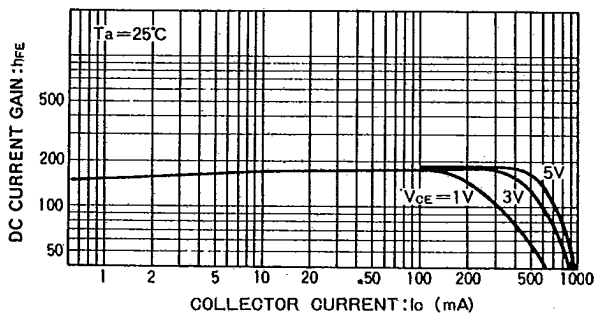


Fig.5 直流電流増幅率-コレクタ電流特性 (I)

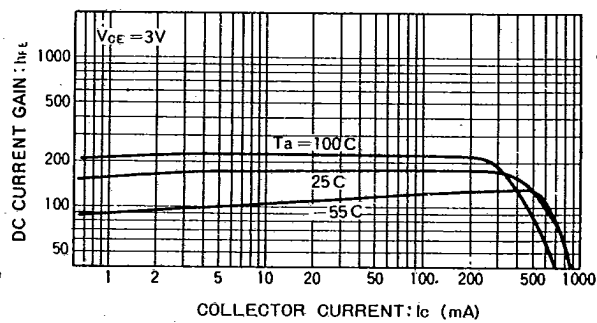


Fig.6 直流電流増幅率-コレクタ電流特性 (II)

T-27-09

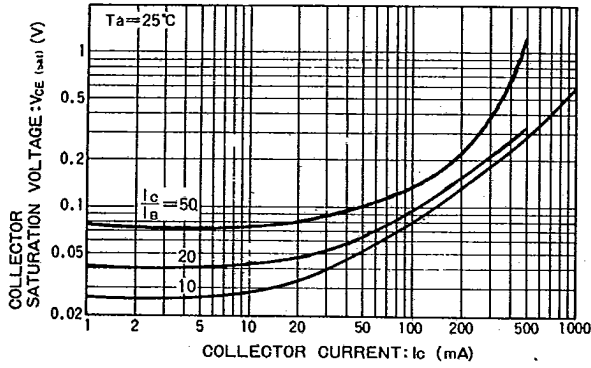


Fig.7 コレクタ・エミッタ飽和電圧—コレクタ電流特性 (I)

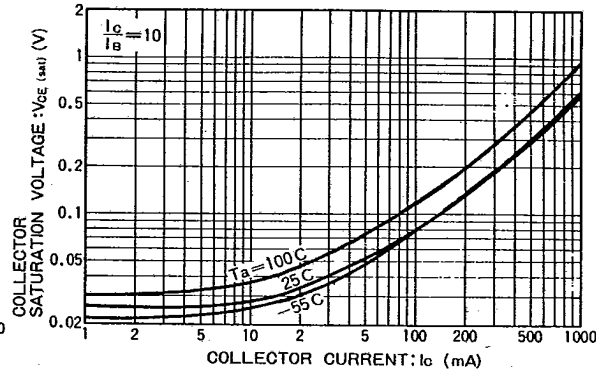


Fig.8 コレクタ・エミッタ飽和電圧—コレクタ電流特性 (II)

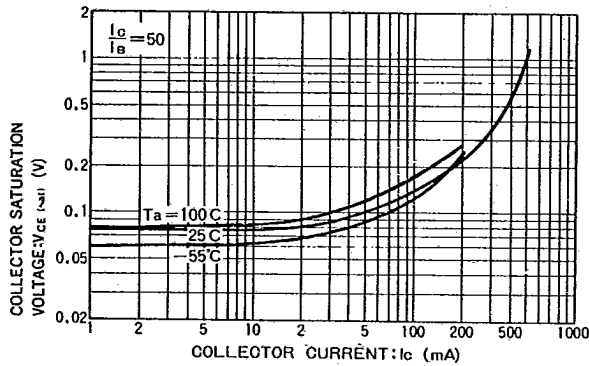


Fig.9 コレクタ・エミッタ飽和電圧—コレクタ電流特性 (III)

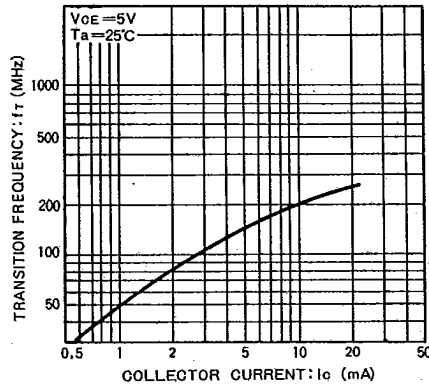


Fig.10 利得帯域幅積—コレクタ電流特性

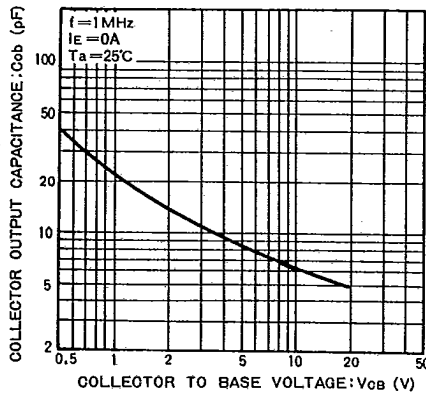


Fig.11 コレクタ出力容量—コレクタ・ベース電圧特性

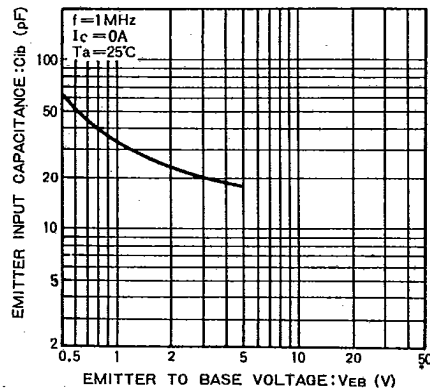


Fig.12 エミッタ入力容量—エミッタ・ベース電圧特性

トランジスタ
2SCタイプ

